




# ➔ DESTRUCTORA DE DOCUMENTOS **IDEAL 2240**

## MODELO PARA ESCRITORIO CON FUNCIONES AUTOMÁTICAS

Inicio y paro automáticos controlados mediante fotocélula | interruptor multifunción (pausa/paro (desconexión)/retroceso) | indicador de funcionamiento | tapa de seguridad en la abertura de alimentación como elemento de seguridad adicional | cabezal de corte de alta calidad; cuchillas a prueba de clips con 30 años de garantía | motor de corriente alterna silencioso de 150 vatios | doble protección del motor | incluye caja con reductora y piñones a prueba de polvo | contenedor de plástico resistente de diseño atractivo | capacidad de 20 l | práctico asidero integrado en el diseño para levantar el cabezal de la máquina | bloqueo automático con conmutador magnético al levantar el cabezal de la máquina del contenedor | se puede suministrar para corte en tiras o en partículas (C/C)

Dimensiones (Alt x An x Prof): 452 x 345 x 215 mm, peso: 6 kg / 7 kg (modelo C/C).



Tamaño de corte	También destruye
4 mm	 
3 x 25 mm	

### TAPA DE SEGURIDAD



La tapa de seguridad en la abertura de alimentación es un elemento de seguridad adicional para mantener dedos, corbatas u otros elementos lejos de las cuchillas de corte.

### INTERRUPTOR MULTIFUNCIÓN



Fácil de utilizar: interruptor multifunción conectado a la fotocélula para inicio y paro automáticos.

### ASIDERO INTEGRADO



El cabezal de la máquina se puede levantar de forma cómoda y segura para vaciar el contenedor gracias al práctico asidero totalmente integrado en el diseño.

### ➔ IDEAL 2240

Ancho de corte	4 mm
Capacidad (hojas*)	11-13   9-11
Nivel de seguridad	2
Abertura para alim.	220 mm
Potencia del motor	150 vatios

### ➔ IDEAL 2240-C/C

Tamaño de partículas 3 x 25 mm	
Capacidad (hojas*)	6-7   5-6
Nivel de seguridad	3
Abertura para alim.	220 mm
Potencia del motor	150 vatios

\* Papel DIN A4, 70 g/m<sup>2</sup> | 80 g/m<sup>2</sup>



L.T.E. Listed 802 D